


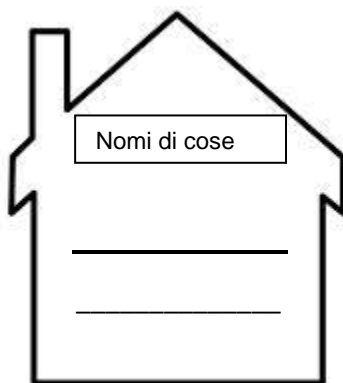


# Il puzzle dei nomi

L'insegnante ritaglia ogni immagine in più parti. I bambini devono ricomporre sul quaderno poi scrivono il nome (comune) sotto ogni immagine ottenuta.



Incolla le tre casette sul quaderno poi scrivi all'interno di ogni casetta il nome delle figure ottenute.



### RICORDA

Tutto ha un **NOME**: le persone, gli animali e le cose. I **NOMI** sono le parole che indicano tutto ciò che ci circonda.



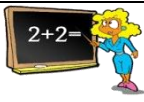





Prova ora a inventare un nome per ogni disegno. Un nome che sia **UNICO** e che distingue un animale, una persona o una cosa da tutti gli altri. Questi nomi si chiamano: **PROPRI** e si scrivono sempre con l'iniziale **MAIUSCOLA**.

SCRIVI SUL QUADERNO UNA BREVE FRASE:

Esempio: Il Cane Fufi, il coniglio Polly....

Scrivi il nome comune e il nome proprio, delle seguenti immagini.

		NOME COMUNE	NOME PROPRIO
nomi di cosa		_____	_____
		_____	_____
nomi di persona		_____	_____
		_____	_____
nomi di animale		_____	_____
		_____	_____

